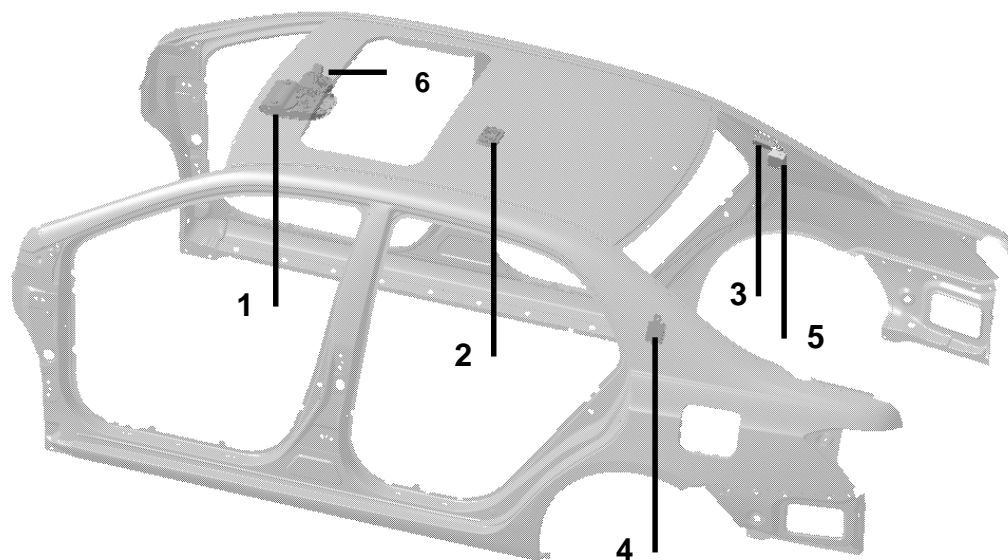


3、顶棚



● 电器件位置分布图 3-1（顶棚）

1-前室内灯

2-后室内灯

3-天线放大器（旗舰型）

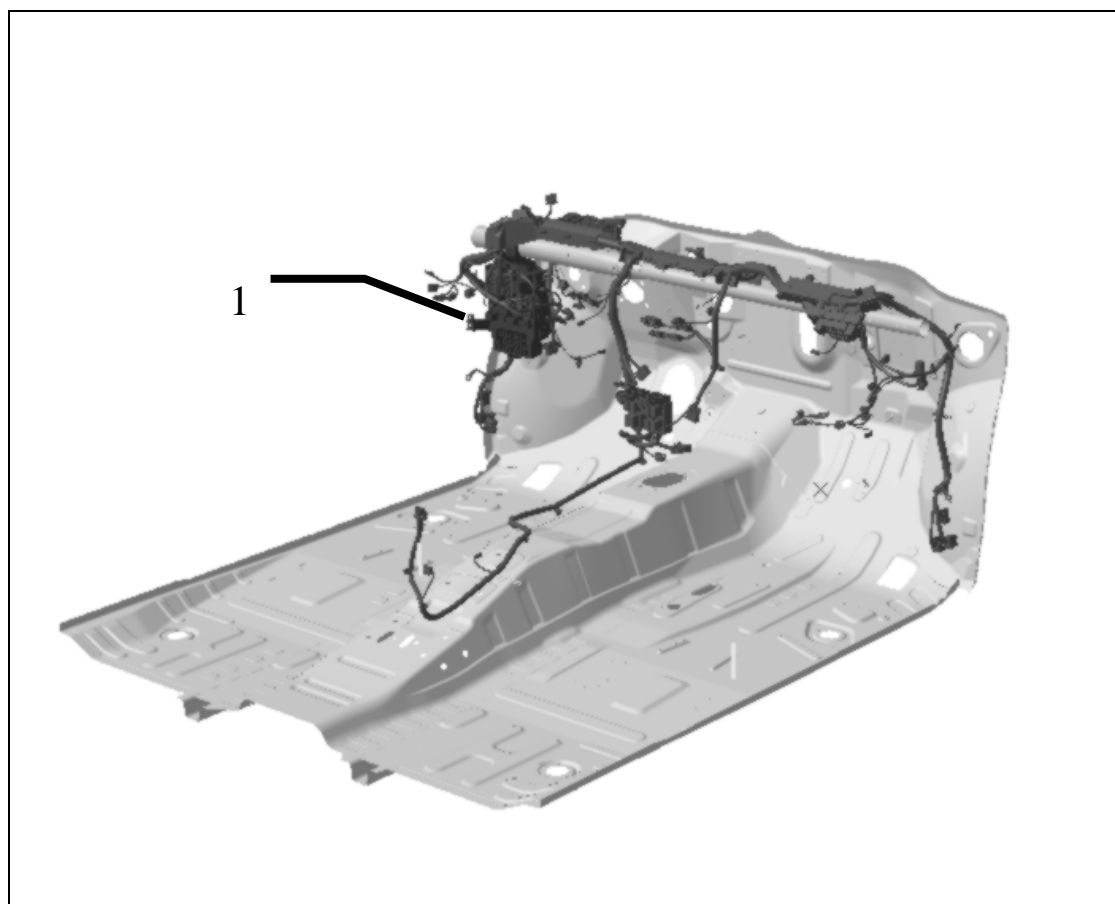
4-高频接收器

5-胎压模块（旗舰型）

6-天窗电机（豪华型及以上配置）

第三节 继电器、保险丝位置分布图

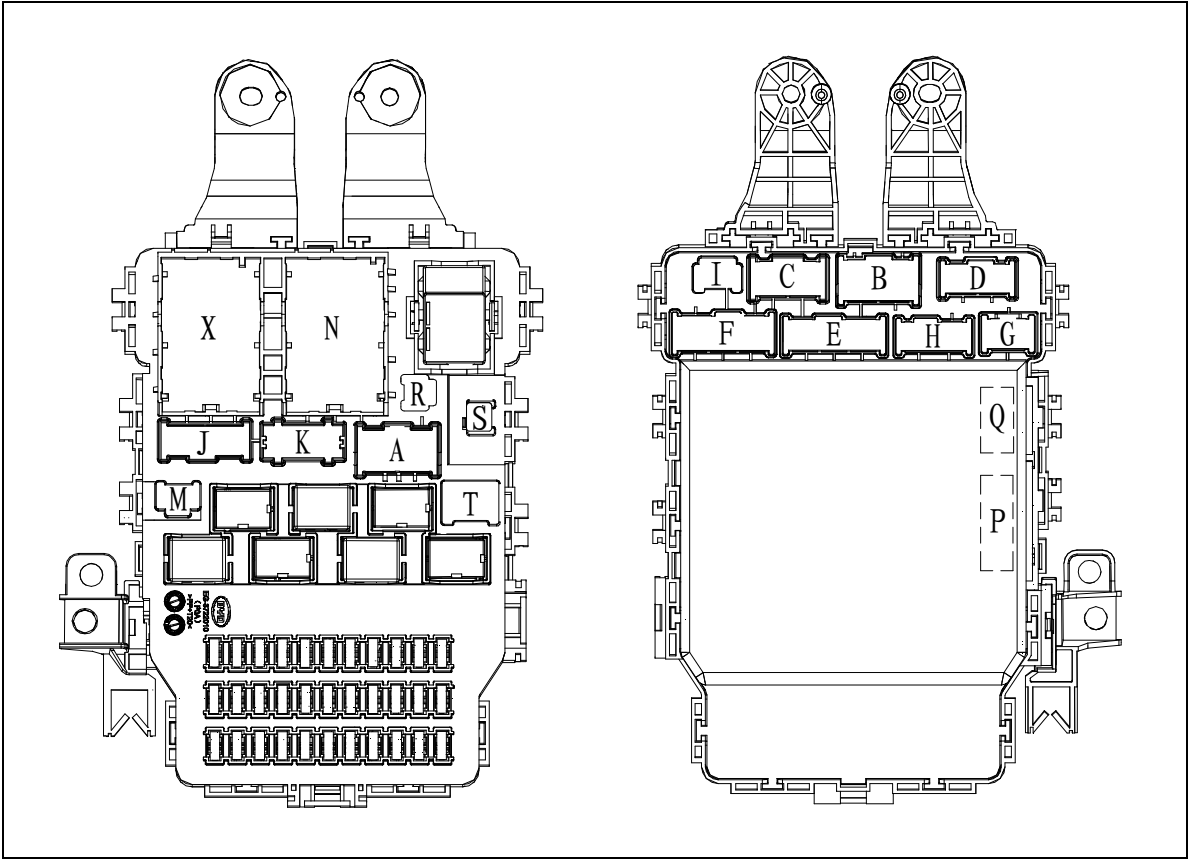
1、仪表板配电盒



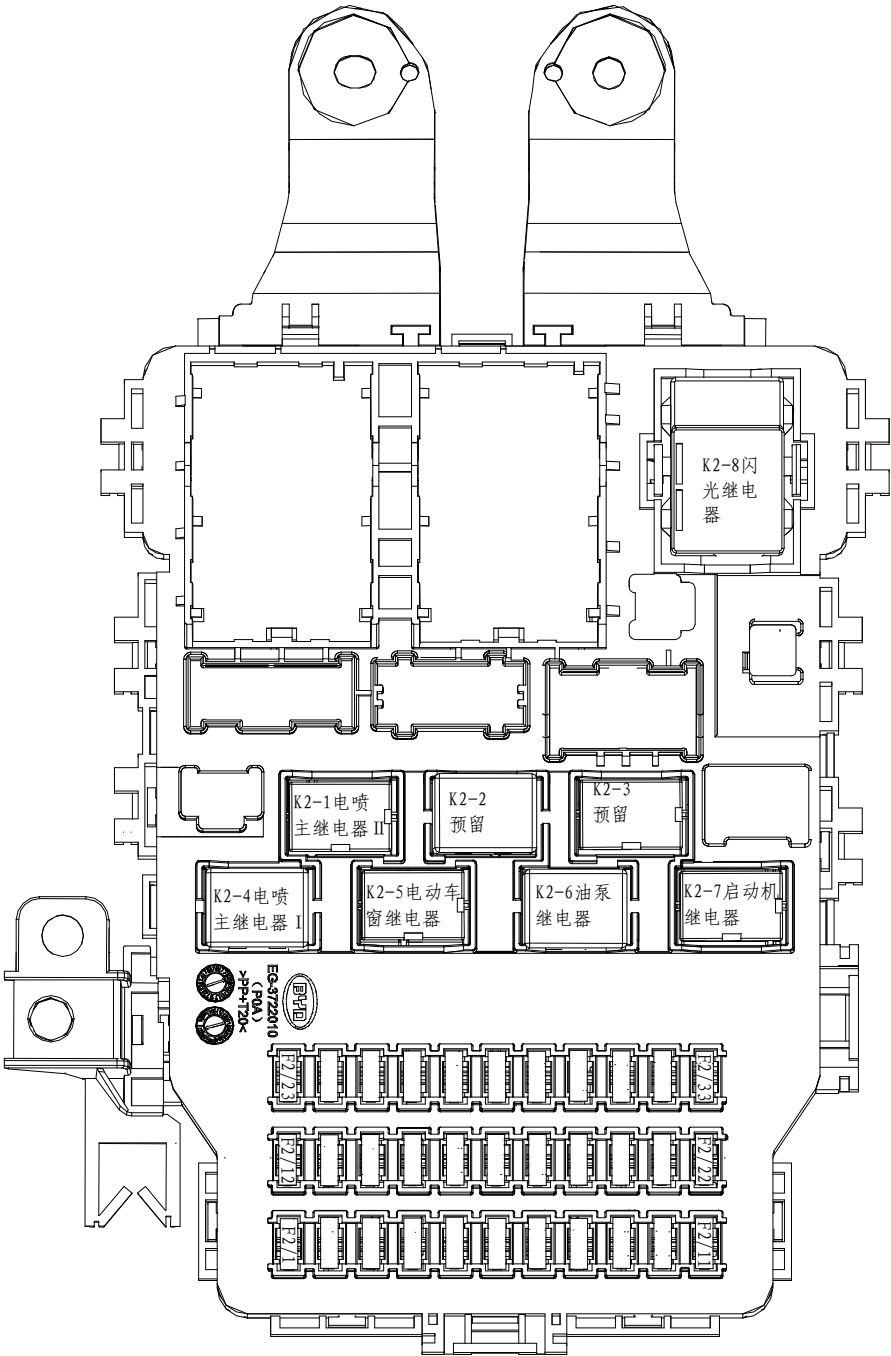
● 仪表板配电盒位置示意

(1) 仪表板配电盒

(1) 仪表板配电箱总成
1.1 接插件编号示意图



1.2. 保险、继电器编号及规格（473）



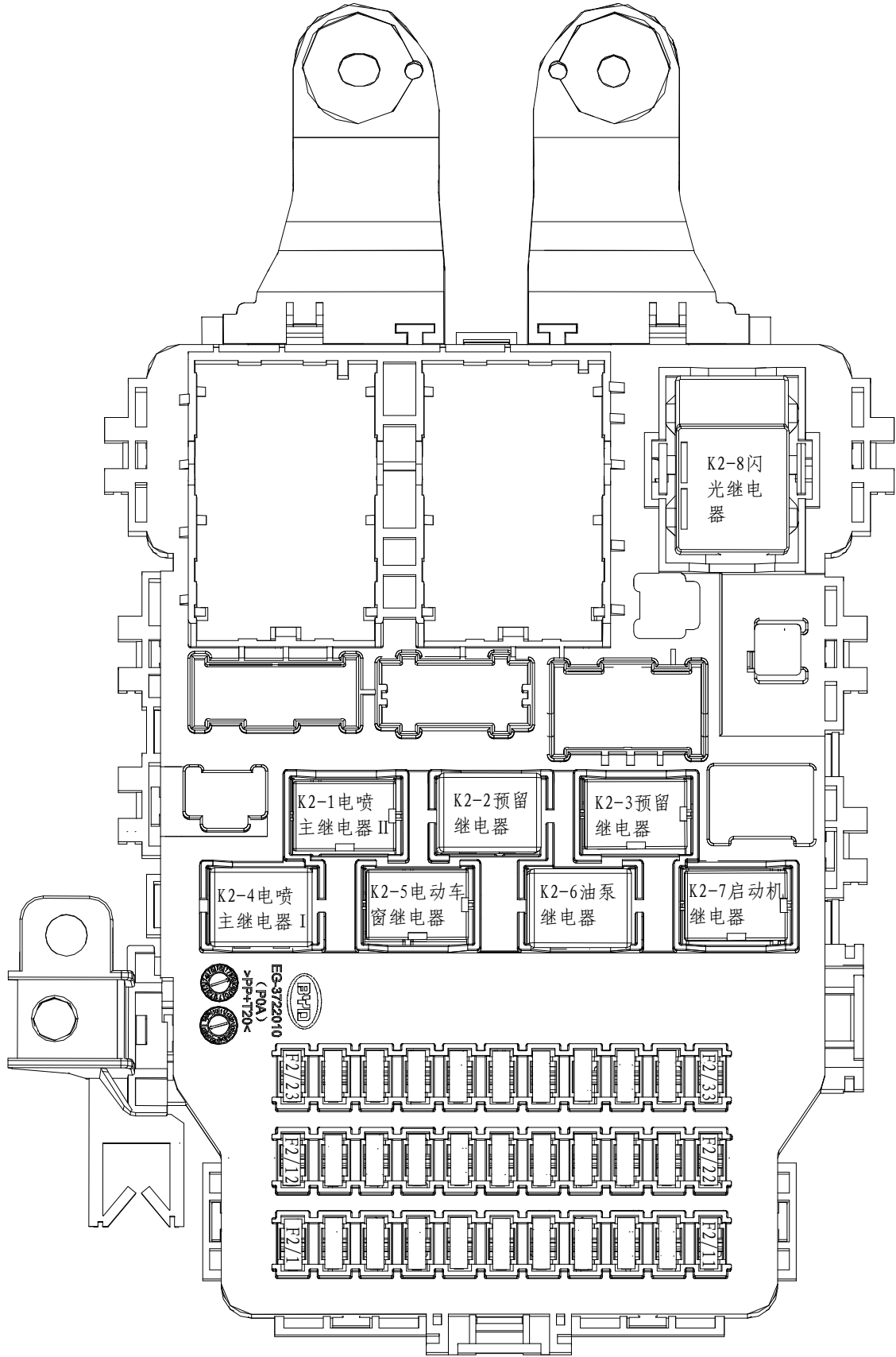
熔断器

编号	F2/1	F2/2	F2/3	F2/4	F2/5	F2/6	F2/7	F2/8	F2/9	F2/10	F2/11	F2/12
规格	20A	7.5A	10A	15A	15A	7.5A	20A	20A	30A	20A	20A	7.5A
说明	门锁电机	门灯、室内灯	MICU常电电源	外置功放	点烟器	后雾灯	预留保险	主驾电动座椅调节	预留保险	主驾电动座椅调节	预留保险	发动机阀体
编号	F2/13	F2/14	F2/15	F2/16	F2/17	F2/18	F2/19	F2/20	F2/21	F2/22	F2/23	F2/24
规格	7.5A	10A	20A	20A	20A	20A	20A	7.5A	15A	20A	30A	15A
说明	转向轴锁解锁	IG2 (除DCT)	电动天窗	左前窗电机	右后窗电机	右前窗电机	左后窗电机	辅助电源(ACC)	TCU	起动机	主继电器1	油泵电机
编号	F2/25	F2/26	F2/27	F2/28	F2/29	F2/30	F2/31	F2/32	F2/33			
规格	15A	15A	10A	15A	7.5A	10A	7.5A	15A	30A			
说明	主继电器2	EMS	EPS	IG1	外后视镜加热除霜	EPB	开关二档电	SRS	雨刮			

继电器

编号	K2-1	K2-2	K2-3	K2-4	K2-5	K2-6	K2-7	K2-8
规格	20A	30A	20A	30A	20A	30A	20A	
说明	主继电器2	AT	点烟器	主继电器1	电动车窗	油泵	起动机	闪光继电器

1.3. 保险、继电器编号及规格 (TI)



熔断器

编号	F2/1	F2/2	F2/3	F2/4	F2/5	F2/6	F2/7	F2/8	F2/9	F2/10	F2/11	F2/12
规格	20A	7.5A	10A	15A	15A	7.5A	20A	20A	30A	20A	20A	7.5A
说明	门锁电机	门灯、室内灯	MICU常电电源	外置功放	点烟器	后雾灯	预留保险	主驾电动座椅调节	预留保险	主驾电动座椅调节	预留保险	氧传感器
编号	F2/13	F2/14	F2/15	F2/16	F2/17	F2/18	F2/19	F2/20	F2/21	F2/22	F2/23	F2/24
规格	7.5A	10A	20A	20A	20A	20A	20A	7.5A	15A	20A	30A	15A
说明	转向轴锁解锁	IG2 (除DCT)	电动天窗	左前窗电机	右后窗电机	右前窗电机	左后窗电机	辅助电源(ACC)	TCU	起动机	主继电器1	油泵电机
编号	F2/25	F2/26	F2/27	F2/28	F2/29	F2/30	F2/31	F2/32	F2/33			
规格	15A	15A	10A	15A	7.5A	10A	7.5A	15A	30A			
说明	主继电器2	EMS	EPS	IG1	外后视镜加热除霜	EPB	开关二档电	SRS	雨刮			

继电器

编号	K2-1	K2-2	K2-3	K2-4	K2-5	K2-6	K2-7	K2-8
规格	20A	30A	20A	30A	20A	30A	20A	
说明	主继电器2	AT	点烟器	主继电器	电动车窗	油泵	起动机	闪光继电器